

# UNIDADE



# OLÁ, BOM DIA!

## COMUNICAÇÃO

cumprimentar,  
identificar pessoas,  
apresentar-se,  
despedir-se

## VOCABULÁRIO

números 0-20,  
dias da semana

## PRONÚNCIA

vogais,  
sílabas,  
acento,  
letra o

## GRAMÁTICA

ser e chamar-se,  
pronomes pessoais,  
artigo definido,  
como e quem

## OLÁ! SOU O PEDRO.

A. Leia os diálogos e olhe para as imagens. Qual é o diálogo formal?  
E o informal?



A1 B. Ouça e leia os diálogos. A seguir, faça a correspondência com as imagens.






- 1 A: Olá! Como te chamas?  
B: Chamo-me Joana. E tu?  
A: Sou o Tiago.
- 2 A: Quem é ele?  
B: Quem? Ele? É o Jorge.
- 3 A: Boa tarde, Dr. Amaral. É o Ricardo.  
B: Muito prazer, Dr. Amaral.  
C: Muito prazer, Ricardo.
- 4 A: Desculpe, é o Rui Nunes?  
B: Como?  
A: O senhor é o Rui Nunes?  
B: Sim, sou eu.  
A: Bem-vindo a Lisboa!



VÁ À GRAMÁTICA NA PÁGINA 26 E FAÇA OS EXERCÍCIOS A, B, C E D.







C. Olhe para as fotografias. Pergunte quem é e responda.



© Getty Images, Contrasto, L'Espresso, Uol



D. Escreva *Bom dia*, *Boa tarde* ou *Boa noite*.

1.  \_\_\_\_\_
2.  \_\_\_\_\_
3.  \_\_\_\_\_
4.  \_\_\_\_\_

E. Faça a correspondência entre as colunas.

- |                    |                   |
|--------------------|-------------------|
| 1. Quem é ela?     | a. Bem, obrigada. |
| 2. Como se chama?  | b. Sou.           |
| 3. Olá! Como está? | c. É a Rita.      |
| 4. És o Hugo?      | d. Muito prazer!  |
| 5. Boa noite!      | e. Chamo-me Nuno. |
| 6. Muito prazer!   | f. Boa noite!     |

F. Leia os diálogos e complete com as palavras da caixa.

OLÁ! SIM, NÃO, COMO, SIM, É, ESTÁ, TU, TE, BEM

1

A: Olá! Como \_\_\_\_\_?  
 B: Bem, obrigado. E a senhora?  
 A: \_\_\_\_\_, obrigada.

3

A: Quem é ela?  
 B: Ela? Não sei quem \_\_\_\_\_.

2

A: És o David?  
 B: \_\_\_\_\_?  
 A: Tu és o David?  
 B: \_\_\_\_\_, sou.

4

A: Olá! Como \_\_\_\_\_ chamas?  
 B: Sou o Daniel. E \_\_\_\_\_?  
 A: Sou a Inês.

## NÚMEROS (0-20)

A2 G. Ouça e repita os números.

0 zero	6 seis	12 doze	18 dezoito
1 um	7 sete	13 treze	19 dezanove
2 dois	8 oito	14 catorze	20 vinte
3 três	9 nove	15 quinze	
4 quatro	10 dez	16 dezasseis	
5 cinco	11 onze	17 dezassete	

H. Leia os números de telefone.

1. 21 654 21 48
2. 91 302 86 09
3. 22 415 71 33
4. 93 912 44 94
5. 21 130 25 86
6. 21 475 81 42

## DIAS DA SEMANA

A3 I. Ouça os nomes dos dias da semana e escreva os números de acordo com a ordem de audição.

segunda-feira

terça-feira

quarta-feira

1

quinta-feira

sexta-feira

sábado

domingo

## ATÉ AMANHÃ!

A4 J. Ouça e leia as despedidas.

Adeus! Boa noite!

Até à próxima!

Até já!

Até amanhã!

Até logo!



K. Ponha as expressões por ordem de acordo com o tempo que falta desde agora até ao próximo encontro.

Até logo!  Até quinta!  Até amanhã!  1 Até já!  Até terça!  Até sábado!

## PRONÚNCIA

A5 A. Ouça e repita as vogais do português.

a [a] a [ɐ] e [ɛ] e [e] e [i]

i [i] o [ɔ] o [o] u [u]

B. Escreva as palavras da caixa nas colunas respetivas da tabela.

domingo já sete dezanove  
Inglaterra dez logo próxima

1 sílaba	2 sílabas	3 sílabas	4 sílabas
bem	como	segunda	obrigado

A5 C. Ouça as palavras e sublinhe as sílabas acentuadas.

tarde domingo como segunda  
você sábado amanhã próxima

A5 D. Ouça as palavras. Sublinhe todas as letras a vermelho pronunciadas como [u].

como muito tudo domingo logo

E. Leia as palavras. Sublinhe todas as letras a vermelho pronunciadas como [u].

quatro oito noite sábado cinco

